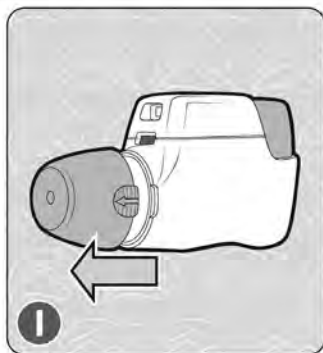


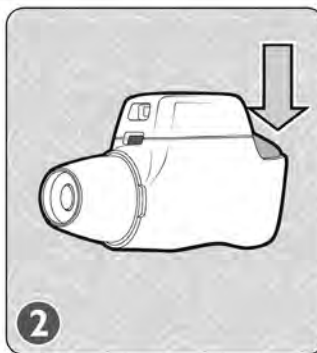
# ỐNG HÍT BỘT KHÔ

## GENUAIR



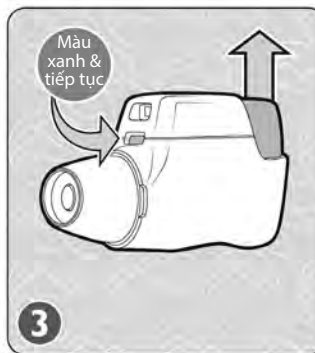
1

THÁO NẮP



2

ẤN NÚT XANH



3

NHẢ NÚT XANH



4

THỞ RA



5

HÍT VÀO MẠNH VÀ SÂU



6

NHẮC NHỚ



7

ĐẶT LẠI NẮP

## THÔNG TIN QUAN TRỌNG

**Lưu ý:** Đặt phần ngậm miệng giữa hai hàm răng và ngậm môi lại.

**Ống hết thuốc?** Cửa sổ có các chữ số đếm ngược liều – “0” có nghĩa là hết thuốc. Vứt bỏ.

**Hết hạn sử dụng?** Kiểm tra ngày hết hạn ở mặt sau của thiết bị.

**Nhắc nhớ:** Giữ khô thiết bị.  
Không thổi vào trong thiết bị.  
Vặn lại nắp sau khi dùng.

**Làm Sạch:** Lau phần ngậm miệng bằng khăn vải hoặc khăn giấy khô.

Dùng 12 giờ một lần.

Cửa sổ sẽ chuyển sang màu đỏ khi hít vào sâu.

Nếu cửa sổ màu xanh lá cây, hãy bảo đảm rằng bạn đã nhả nút màu xanh và lặp lại bước 4-5.

Tài liệu này được biên soạn chỉ dành cho mục đích cung cấp thông tin. Không sử dụng tài liệu này thay cho dịch vụ tư vấn y khoa, hướng dẫn và/hoặc điều trị. Nếu bạn có thắc mắc, vui lòng hỏi ý kiến bác sĩ của bạn hoặc chuyên gia y tế thích hợp.

Hình minh họa do Community Pediatric Asthma Service thực hiện, [www.ucalgary.ca/icancontrolasthma](http://www.ucalgary.ca/icancontrolasthma)

Để tìm hiểu thêm về các loại thuốc dạng hít và phần thuyết minh cách sử dụng thiết bị, vui lòng truy cập trang web của chúng tôi:  
[www.ucalgary.ca/asthma](http://www.ucalgary.ca/asthma)

