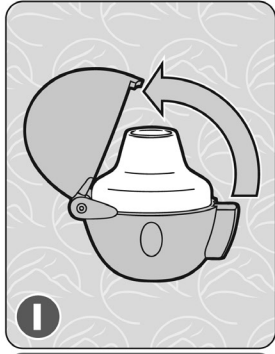


جهاز استنشاق مسحوق جاف

HANDIHALER



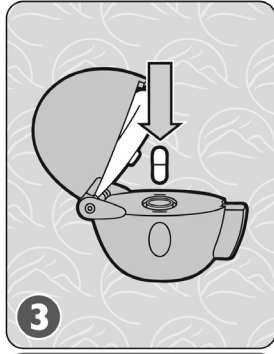
1

افتح



2

ارفع



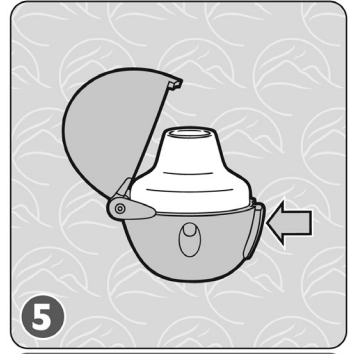
3

أدخل الكبسولة



4

أغلق



5

اضغط مرة واحدة وابدأ



6

أخرج النفس (زفير)



7

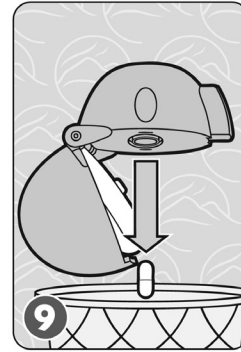
خذ نفساً عميقاً واحبس نفسك لمدة 10 ثوانٍ



8


كرر
الخطوتين
7-6

تذكير



9

تخلص منها



10

أغلق

معلومات هامة

ملحوظة: ضع أداة الفم بين أسنانك وأغلق شفطيك.

انتهت الصلاحية؟: تحقق من تاريخ انتهاء الصلاحية على الصندوق أو العبوة التي تحوي الكبسولات.

تذكيرات: حافظ على منتج «HandiHaler» جافاً.

الكبسولات حساسة للضوء والرطوبة ودرجات الحرارة الشديدة.

تأكد من إزالة كبسولة واحدة فقط من العبوة في المرة الواحدة.

لا تخرج «زفيراً» إلى داخل الجهاز.

استنشق مرتين من نفس الكبسولة «Spiriva».

في حالة ملامسة المسحوق ليدك، اغسل يديك لأن المسحوق قد يتسبب في تهيج العين.

التنظيف: امسح أداة الفم باستخدام قطعة قماش جافة أو منديل.

تم تصميم هذه المادة لأغراض تعريفية فقط، وهي لا تعني عن المشورة الطبية و/أو التعليمات الطبية و/أو العلاج الطبي. إذا كان لديك أسئلة محددة، يُرجى استشارة طبيبك أو الرجوع إلى أحد أخصائيي الرعاية الطبية ذوي الصلة.

تم تطوير الرسوم التوضيحية بواسطة الخدمة المجتمعية لعلاج ربو الأطفال، www.ucalgary.ca/icancontrolasthma

للمزيد من المعلومات حول أدوية الاستنشاق والعروض التوضيحية للأجهزة، قم بزيارة موقعنا الإلكتروني:

www.ucalgary.ca/asthma