

干粉吸入器

HANDIHALER



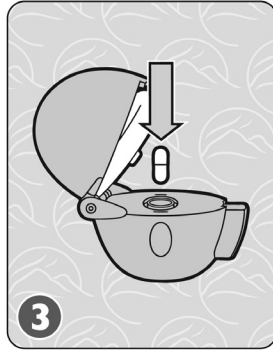
1

打开



2

拉起



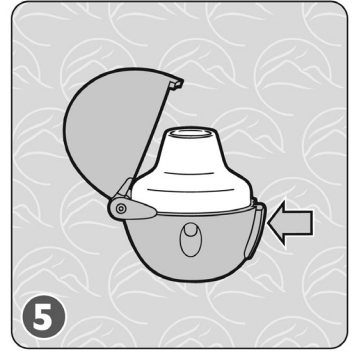
3

插入胶囊



4

关闭



5

按一次以便待用



6

呼气



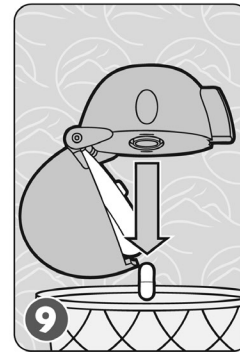
7

深呼吸并屏气



8

提醒



9

丢弃



10

关闭

重要内容

注意： 请将吸嘴放在您的牙齿之间并闭上嘴唇。

过期了吗？ 查看胶囊盒子或包装上的过期日期。

提醒： 使 HandiHaler 保持干燥。
胶囊对于光照、湿气和极端温度都很敏感。
确保每次只从包装里取出一个胶囊。
不要对着该装置“呼气”。

用同一个 Spiriva 胶囊吸入两次。

万一干粉沾到您的手上，请清洗双手，因为干粉可能会刺激您的眼睛。

清洁： 用干燥的布或纸巾清洁吸嘴。

本资料仅供参考之用。它不应取代医嘱、说明和/或治疗。
如果你有具体问题，请向您的医生或相应的保健专家咨询。

示意图由社区小儿哮喘服务署绘制，www.ucalgary.ca/icancontrolasthma

如需关于吸入给药方法的更多内容和给药装置的演示，请访问我们的网站：
www.ucalgary.ca/asthma

