

## اسپری استنشاقی پودر خشک

## HANDIHALER



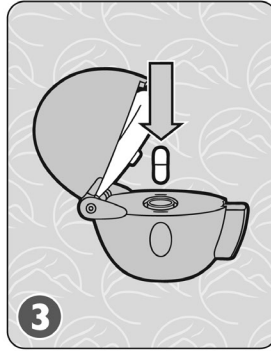
1

باز



2

بلندکردن



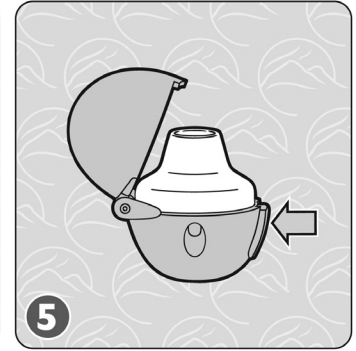
3

کپسول را وارد کنید



4

بستن



5

یک بار فشار داده و رها کنید



6

بازدم کنید



7

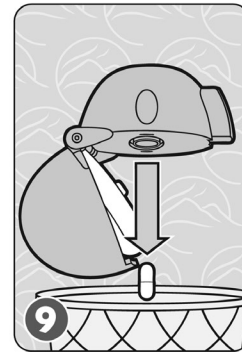
نفس عمیق کشیده و نگه دارید



8


گام های ۶-۷ را  
تکرار کنید

یادآور



9

دور بیندازید



10

بستن

## اطلاعات مهم

توجه: دهنی را بین دندان قرار داده و لب های خود را ببندید.

منقضی شده است؟: تاریخ انقضای جعبه یا بسته حاوی کپسول را بررسی کنید.

یادآور:

دستگاه هندی هیلر را خشک نگه دارید.

کپسول ها در مقابل نور ، رطوبت و دمای بالا حساس هستند.

اطمینان حاصل کنید که هر بار فقط یک کپسول را از بسته در می آورید.

در دستگاه بازدم نکند.

از یک کپسول اسپیریوا دوبار دم بکشید

اگر پودر خشک به دست شما می چسبد ، اطمینان حاصل کنید که دست خود را کامل شسته اید. دستگاه بریزهیلر قابل بازیافت است.

تهیز کردن: دهنی را با یک دستمال یا پارچه تمیز پاک کنید

این وسیله برای اهداف آموزشی تهیه شده است. نباید از آن به عنوان یک دستگاه پزشکی ، دستورالعمل و یا درمان استفاده کرد. اگر سوال خاصی دارید ، لطفاً با پزشک یا متخصص سلامت مشورت کنید.

تصاویر توسط مرکز خدمات آسم کودکان به آدرس [www.ucalgary.ca/icancontrolasthma](http://www.ucalgary.ca/icancontrolasthma) تهیه شده است

برای کسب اطلاعات بیشتر درباره داروهای استنشاقی و دموی نمایشی دستگاه، به تارنمای ما به آدرس

[www.ucalgary.ca/asthma](http://www.ucalgary.ca/asthma) مراجعه کنید.

