


دستورالعمل دستگاه آس  
دمیاری توربو-توربوهِیلر (6 سال به بالا)



1. بسته

است



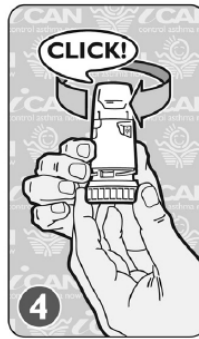
2. بچرخانید و باز کنید

است



3. بچرخانید

است



4. کلیک کنید

است




5. بازدم کنید

است



6. نفس عمیق بکشید و نگه دارید

است



7. دهان را شسته و آب را بیرون بریزید.

است



8. بچرخانید تا بسته شود

است

اطلاعات مهم

• آدرس تارنمای آموزش تصویری و ویدئویی دستگاه: <a href="https://ucalgary.ca/icancontrolasthma/files/icancontrolasthma/turbuhaler_1.swf">https://ucalgary.ca/icancontrolasthma/files/icancontrolasthma/turbuhaler_1.swf</a>	ویدئو
• دهانه را بین دندان قرار داده و لبها را ببندید (مثل مکیدن نی)	توجه
• وقتی دوز باقیمانده به 20 می‌رسد، پنجره روی دستگاه رنگ قرمز را نشان می‌دهد.	خالی؟
• وقتی پنجره کاملاً قرمز است، دستگاه خالی است. آن را دور بیندازید.	
• پنجره بعضی دستگاه‌ها وقتی خالی است عدد «0» را نیز نشان می‌دهد. آن را دور بیندازید.	
• درپوش را برداشته و تاریخ انقضای دستگاه را چک کنید.	منقضی شده؟
• توربوهِیلر را خشک نگهدارید.	یادآورها
• در دستگاه نفس نکشید.	
• بعد از استفاده درپوش را ببندید.	
• نظافت: دهانه را با یک دستمال یا پارچه تمیز کنید.	

این مطالب فقط با هدف آرایه اطلاعات تهیه شده است. نباید از آن به عنوان توصیه، دستورالعمل و یا درمان پزشکی استفاده کرد. اگر سوال خاصی دارید، لطفاً با پزشک یا متخصص سلامت مناسب مشورت کنید.