


INHALATEUR À POUDRE SÈCHE

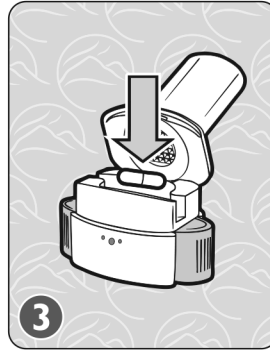
BREEZHALER



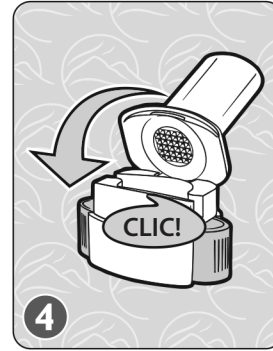
1 RETIREZ LE CAPUCHON



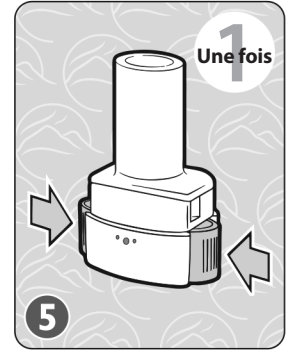
2 FAITES BASCULER LA PIÈCE BUCCALE POUR OUVRIR



3 INSÉREZ LA CAPSULE



4 FAITES BASCULER LA PIÈCE BUCCALE POUR FERMER



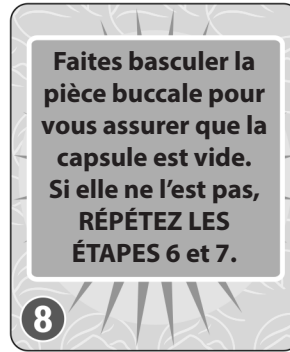
5 APPUYEZ ET RELÂCHEZ




6 EXPIREZ À FOND



7 INSPIREZ À FOND ET RETENEZ VOTRE RESPIRATION



8 RAPPEL



9 JETEZ-LA

INFORMATION IMPORTANTE

Date de péremption dépassée? Vérifiez la date de péremption sur la boîte ou le paquet qui contient les capsules.

Rappels :

Gardez le Breezhaler au sec. Nettoyez uniquement avec un tissu sec.

Ne respirez pas dans le dispositif.

Les capsules sont sensibles à la lumière, à l'humidité et aux températures extrêmes.

Assurez-vous de ne retirer qu'**UNE** seule capsule à la fois du paquet.

Ne touchez pas aux capsules **usagées**.

Si de la poudre sèche tombe sur vos mains, veillez à vous laver soigneusement les mains.

Le dispositif Breezhaler est recyclable.

Ce document est conçu exclusivement à des fins d'information. Il ne doit pas remplacer un avis médical, les consignes d'un médecin ou un traitement. Si vous avez des questions spécifiques, veuillez consulter votre médecin ou un professionnel de la santé approprié.

Les illustrations ont été élaborées par le service communautaire d'asthme pédiatrique, www.ucalgary.ca/icancontrolasthma

Pour plus d'information sur les médicaments inhalés et des démonstrations sur les dispositifs, visitez notre site Web :
www.ucalgary.ca/asthma

