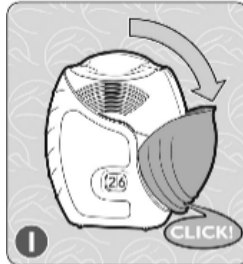


## 천식 장치 사용법

건조 분말 흡입기

### 엘립타



**1** SLIDE OPEN AND HEAR "CLICK"

1. 딸깍 소리가 들릴 때까지 밀어서 여세요.



**2** BREATHE OUT

2. 숨을 내쉬세요.



**3** DEEP BREATH IN AND HOLD

3. 10 초 숨 참기  
숨을 깊게 들이마시고 참으세요.



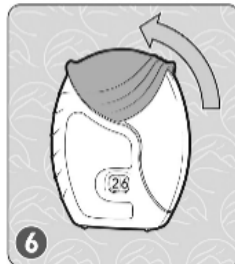
**4** DO NOT BLOCK AIR VENTS

4. 통풍구를 막지 마세요.




**5** BREATHE OUT

5. 숨을 내쉽니다.



**6** CLOSE INHALER

6. 흡입기를 닫습니다.



**7** RINSE, GARGLE AND SPIT

7. 입을 행구고 가글한 다음 뱉습니다.

### 중요 정보

참고	<ul style="list-style-type: none"> <li>이빨 사이에 마우스피스를 놓고 입술을 오므리세요.</li> </ul>
잔량 확인	<ul style="list-style-type: none"> <li>창에 잔량을 나타내는 숫자가 표시됩니다.</li> <li>'0'이 표시되면 약물을 다 쓴 것이므로 장치를 버리세요.</li> </ul>
유통기한 확인	<ul style="list-style-type: none"> <li>장치 뒤쪽의 유통기한을 확인하세요.</li> </ul>
알림	<ul style="list-style-type: none"> <li>장치를 건조한 상태로 유지하세요.</li> <li>장치 안으로 숨을 불어넣지 마세요.</li> <li>매일 하루에 한 번, 같은 시간에 사용하세요.</li> <li>손가락으로 통풍구를 막지 마세요.</li> <li><b>세척:</b> 마른 휴지나 천으로 마우스피스를 닦으세요.</li> </ul>

이 자료는 오직 정보를 제공할 목적으로 제작되었으므로 의료 자문, 지침 및/또는 치료 대신 사용해서는 안 됩니다. 구체적인 질문이 있는 경우 의사나 적절한 의료 전문가에게 문의하세요.