

건조 분말 흡입기

HANDIHALER



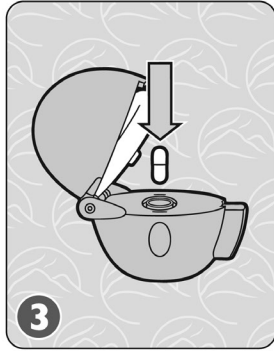
1

열립니다



2

들어 올립니다



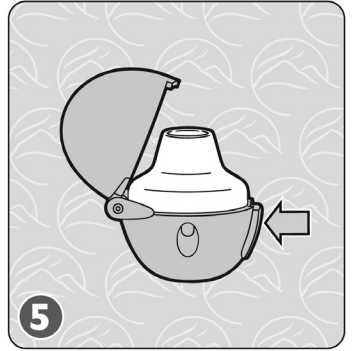
3

캡슐을 삽입합니다



4

닫습니다



5

한 번 눌렀다 놓습니다



6

숨을 내쉽니다



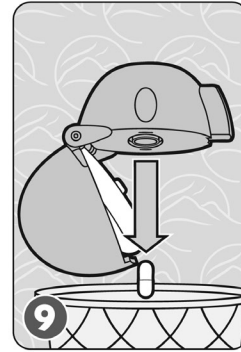
7

10초 동안 숨을 참습니다




8

6~7단계 반복



9

캡슐을 버립니다



10

닫습니다

중요 정보

참고: 이빨 사이에 마우스피스를 놓고 입술을 오므리세요.

유통기한 확인: 캡슐이 들어 있는 상자 또는 팩에서 유통기한을 확인하세요.

알림: 핸디헤일러를 건조한 상태로 유지하세요.
 캡슐은 빛과 습기 및 지나치게 높거나 낮은 온도에 민감합니다.
 팩에서 한 번에 하나의 캡슐만 꺼내야 합니다.
 장치 안으로 숨을 '불어넣지' 마세요.
같은 스피리바 캡슐을 두 번 흡입하세요.
 건조 분말이 손에 묻으면 손을 씻어 분말로 인해 눈이 자극받지 않도록 하세요.
세척: 마른 천이나 휴지로 마우스피스를 닦으세요.

이 자료는 오직 정보를 제공할 목적으로 제작되었으므로 의료 자문, 지침 및/또는 치료 대신 사용해서는 안 됩니다. 구체적인 질문이 있는 경우 의사나 적절한 의료 전문가에게 문의하세요.

삽화 제작: 지역 사회 소아 천식 서비스(www.ucalgary.ca/icancontrolasthma)

흡입 약물 및 장치 시연에 대한 자세한 내용은 웹사이트 (www.ucalgary.ca/asthma)에서 확인하세요



최신 호흡기 지침
준수

