

ỐNG HÍT BỘT KHÔ

HANDIHALER




1

MỞ



2

NÂNG LÊN



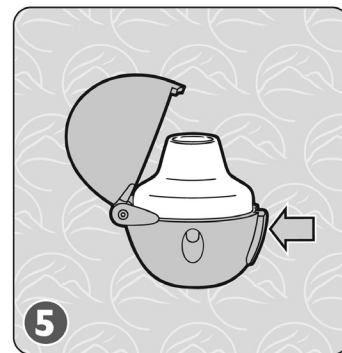
3

ĐƯA THUỐC VÀO



4

ĐÓNG



5

ẤN VÀ THẢ RA



6

THỞ RA



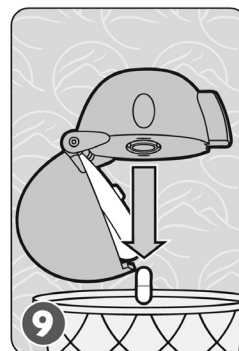
7

HÍT VÀO THẬT SÂU & NÍN THỞ



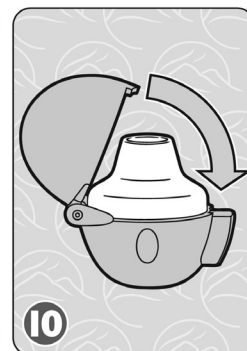
8

NHẮC NHỚ



9

VỨT BỎ



10

ĐÓNG

THÔNG TIN QUAN TRỌNG

Lưu ý: Đặt phần ngậm miệng giữa hai hàm răng và ngậm môi lại.

Hết hạn sử dụng? Kiểm tra ngày hết hạn trên hộp hoặc trên gói đựng các viên con nhộng.

Nhắc nhớ: Giữ khô thiết bị.
Các viên thuốc nhạy cảm với ánh sáng, độ ẩm và nhiệt độ quá nóng hoặc quá lạnh.
Bảo đảm mỗi lần chỉ lấy **MỘT** viên thuốc ra khỏi gói.
Không thở vào trong thiết bị.

Hít hai lần từ cùng một viên con nhộng Spiriva.

Nếu bột khô dính vào tay bạn, hãy rửa tay bởi vì bột có thể gây kích ứng mắt.

Làm Sạch: Lau phần ngậm miệng bằng khăn vải hoặc khăn giấy khô.

Tài liệu này được biên soạn chỉ dành cho mục đích cung cấp thông tin. Không sử dụng tài liệu này thay cho dịch vụ tư vấn y khoa, hướng dẫn và/hoặc điều trị. Nếu bạn có thắc mắc, vui lòng hỏi ý kiến bác sĩ của bạn hoặc chuyên gia y tế thích hợp.

Hình minh họa do Community Pediatric Asthma Service thực hiện, www.ucalgary.ca/icancontrolasthma

Để tìm hiểu thêm về các loại thuốc dạng hít và phần thuyết minh cách sử dụng thiết bị, vui lòng truy cập trang web của chúng tôi: www.ucalgary.ca/asthma

