

ỐNG HÍT BỘT KHÔ


BREEZHALER



1 THÁO NẮP RA



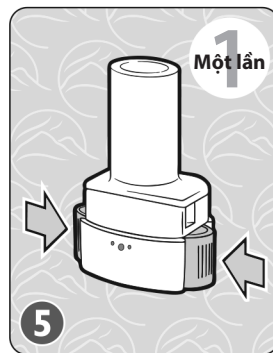
2 MỞ PHẦN NGÂM MIỆNG



3 ĐẶT VIÊN THUỐC VÀO



4 ĐÓNG PHẦN
NGÂM MIỆNG



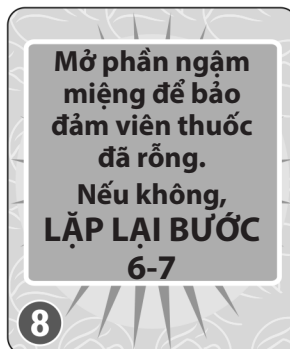
5 BẤM VÀ THẢ RA




6 THỞ RA



7 HÍT SÂU NHANH & NÍN THỞ



8 NHẮC NHỚ



9 VỨT BỎ

THÔNG TIN QUAN TRỌNG

Hết hạn sử dụng? Kiểm tra ngày hết hạn trên hộp hoặc trên gói đựng thuốc.

Nhắc nhớ: Giữ khô Breezhaler. Chỉ lau sạch bằng khăn vải khô.

Không thổi vào trong thiết bị.

Các viên thuốc này nhạy cảm với ánh sáng, độ ẩm và nhiệt độ quá nóng hoặc quá lạnh.

Mỗi lần chỉ lấy **MỘT** viên thuốc ra khỏi gói.

Không chạm vào các viên thuốc **đã sử dụng**.

Nếu bột khô dính ra tay bạn, phải rửa tay thật kỹ.

Thiết bị Breezhaler có thể tái chế được.

Tài liệu này được biên soạn chỉ dành cho mục đích cung cấp thông tin. Không sử dụng tài liệu này thay cho dịch vụ tư vấn y khoa, hướng dẫn và/hoặc điều trị. Nếu bạn có các thắc mắc cụ thể, vui lòng hỏi ý kiến bác sĩ của bạn hoặc chuyên gia y tế thích hợp.

Hình minh họa do Community Pediatric Asthma Service thực hiện, www.ucalgary.ca/icancontrolasthma

Để tìm hiểu thêm về các loại thuốc dạng hít và phần thuyết minh cách sử dụng thiết bị, vui lòng truy cập trang web của chúng tôi: www.ucalgary.ca/asthma

